



# **CDP Development Finance**

Lo strumento della Cooperazione Italiana nel settore privato

Cassa Depositi e Prestiti  
Investiamo nel domani

# Il Gruppo CDP

Il Gruppo CDP svolge tradizionalmente un ruolo istituzionale di supporto all'economia italiana.

Negli ultimi anni ha ampliato il suo ambito di azione, operando sulla scena globale dal 2009, ed attraverso **Sace e Simest** dal 2012.

Dal 2019, la nuova divisione **CDP Development Finance** supporta gli investimenti delle aziende private in Paesi in Via di Sviluppo.



## Highlights economico-finanziari

Totale Attivo<sup>1</sup>

**512** EUR Mld

Crediti<sup>2</sup>

**107** EUR Mld

Risparmi Postali<sup>2</sup>

**275** EUR Mld

Patrimonio Netto<sup>1</sup>

**34** EUR Mld

Partecipazioni<sup>2</sup>

**36** EUR Mld

Raccolta di Mercato<sup>2</sup>

**104** EUR Mld

Azionariato<sup>3</sup>



**83%**  
MEF

**16%**  
Fondazioni

# CDP Development Finance



## Chi siamo

Una nuova divisione creata nell'ambito del Piano Industriale di CDP 2019-2021 all'interno della direzione CDP International Development Finance



## La nostra missione

sostenere istituzioni finanziarie, imprese e progetti in grado di promuovere la crescita sostenibile dei paesi emergenti e in via di sviluppo



## Cosa facciamo

Finanziamenti alle imprese e alle istituzioni finanziarie, project financing, interventi di finanza strutturata, investimenti in fondi e in *equity*, ove possibile in *blending* con risorse europee e di altri partner nazionali ed internazionali

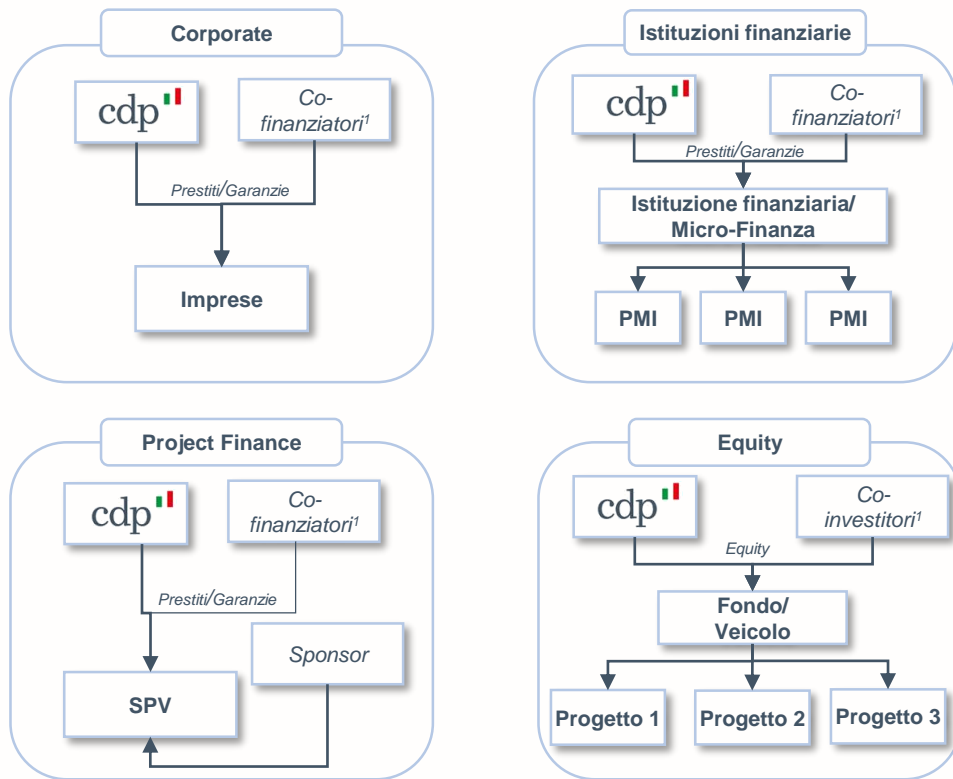
# Come CDP Development Finance interviene a favore delle imprese

Criteria  
d'intervento

CDP Development Finance ha un **obbligo di cofinanziamento (≤50%)** con DFIs, MDBs<sup>2</sup> e/o altre istituzioni finanziarie

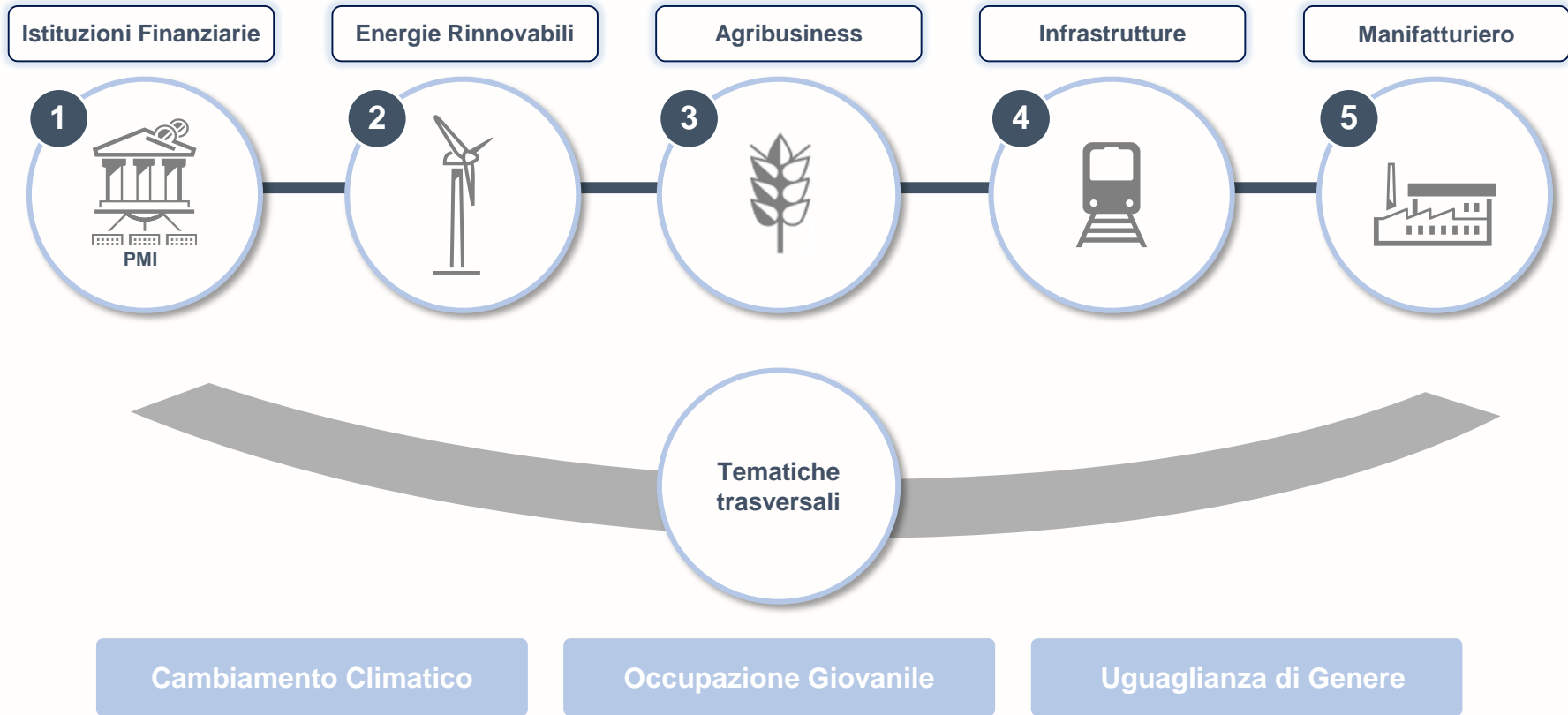
L'intervento a favore di PMI deve essere **intermediato** tramite **istituzioni finanziarie** o **fondi di investimento**

## Modalità d'intervento



4 1. Banche commerciali, Fondi d'investimento, Istituzioni finanziarie multilaterali, DFIs, MDBs..  
2. Development Finance Institutions e Multilateral Development Banks

# Settori di primario interesse per CDP Development Finance



# Blending con risorse europee e di altri partner internazionali



Per *blending* si intende l'utilizzo combinato di risorse CDP e di risorse a dono/concessionali (nazionali e internazionali), che consente di mobilitare risorse aggiuntive e ottimizzare il *cost of funding* per il beneficiario.

## Principali partner nazionali e internazionali



Il *blending* può realizzarsi attraverso:

- **co-investment**
- **risorse a dono per assistenza tecnica**

## National Blending

CDP-MATTM: *Climate and Sustainable Development Italian Platform*

## European Blending<sup>(1)</sup>

CDP-EC: *External Investment Plan (EIP)*  
EU Blending facilities

## International Blending

CDP-Green Climate Fund (CDP è accreditata al GCF dal novembre 2019)

# Operazioni perfezionate 2019-2021



EUR 50mln

Finanziamento corporate  
Sudafrica



Ghana Cocoa Board  
Proud to Maintain Premium Quality Cocoa

USD 44mln

Finanziamento corporate  
Ghana



EUR 70mln

Investimento in fondo debito  
Multi-country



HSBC  
Asset Management

EUR 50 milioni

Investimento in fondo debito  
Multi-country



EUR 35mln

Investimento in fondo equity  
Multi-country



EUR 2,5mln

Finanziamento corporate  
Italia



EUR 5mln

Finanziamento corporate  
Italia



EUROSTAMPA  
INDUSTRIA GRAFICA S.p.a.

EUR 3mln

Finanziamento corporate  
Italia



EUR 5mln

Finanziamento corporate  
Italia



# Annex

Lista OCSE dei Paesi idonei per attività di cooperazione





# Lista OCSE dei Paesi in Via di Sviluppo (1/3)

## Paesi meno sviluppati

	Afghanistan		Guinea-Bissau		Sierra Leone
	Angola		Kiribati		Isole Salomone
	Benin		Haiti		Somalia
	Bhutan		Rep. democratica popolare del Laos		Sudan del Sud
	Burkina Faso		Lesotho		Sudan
	Burundi		Liberia		Tanzania
	Cambogia		Madagascar		Timor Est
	Repubblica Centrafricana		Malawi		Togo
	Chad		Mali		Tuvalu
	Comore		Mauritania		Uganda
	Repubblica Democratica del Congo		Mozambico		Vanuatu
	Gibuti		Myanmar		Yemen
	Eritrea		Nepal		Zambia
	Etiopia		Niger		
	Gambia		Ruanda		
	Guinea		Sao Tome e Principe		
			Senegal		

### Altri Paesi a basso livello di reddito

(RNL pro capite ≤ \$1.005 nel 2016)

	Rep. Democratica Popolare di Corea
	Zimbabwe

# Lista OCSE dei Paesi in Via di Sviluppo (2/3)

Paesi a basso-medio reddito (RNL pro capite \$ 1.006-\$ 3.955 nel 2016)

 Armenia	 Kenya	 Tunisia
 Bolivia	 Kosovo	 Ucraina
 Capo Verde	 Kirghizistan	 Uzbekistan
 Camerun	 Micronesia	 Vietnam
 Congo	 Moldova	 West Bank e Striscia di Gaza
 Costa d'Avorio	 Mongolia	
 Egitto	 Marocco	
 El Salvador	 Nicaragua	
 Eswatini	 Nigeria	
 Georgia	 Pakistan	
 Ghana	 Papua Nuova Guinea	
 Guatemala	 Filippine	
 Honduras	 Sri Lanka	
 India	 Repubblica Araba Siriana	
 Indonesia	 Tagikistan	
 Giordania	 Tokelau	

# Lista OCSE dei Paesi in Via di Sviluppo (3/3)

Paesi a medio-alto reddito (RNL pro capite \$ 3.956 - \$ 12.235 nel 2016)

 Albania	 Ecuador	 Messico	 Suriname
 Algeria	 Guinea Equatoriale	 Montenegro	 Tailandia
 Antigua e Barbuda	 Fiji	 Montserrat	 Tonga
 Argentina	 Gabon	 Namibia	 Turchia
 Azerbaijan	 Grenada	 Nauru	 Turkmenistan
 Bielorussia	 Guyana	 Niue	 Venezuela
 Belize	 Iran	 Macedonia del Nord	 Wallis e Futuna
 Bosnia Erzegovina	 Iraq	 Palau	
 Botswana	 Giamaica	 Panama	
 Brasile	 Kazakhstan	 Paraguay	
 Cina (Rep. popolare di)	 Libano	 Perù	
 Colombia	 Libia	 Sant'Elena	
 Isole Cook	 Malesia	 Santa Lucia	
 Costa Rica	 Maldive	 San Vincenzo e Grenadine	
 Cuba	 Isole Marshall	 Samoa	
 Dominica	 Mauritius	 Serbia	
 Repubblica Dominicana		 Sud Africa	